

# PRONOTE

## PASSAGE AU MODE HEBERGE

Pour accéder à votre espace Pronote, deux accès sont possibles :

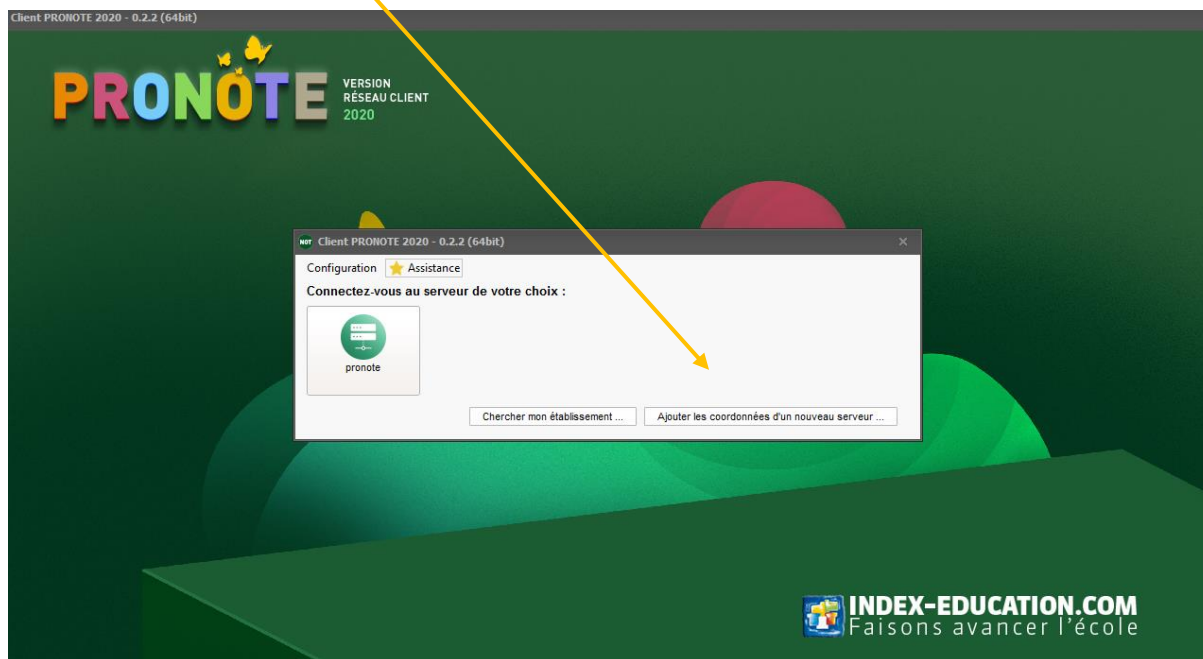
### 1) Via le client Pronote

Téléchargez le client Pronote 2020 à l'adresse suivante :

<https://www.index-education.com/fr/telecharger-pronote.php>

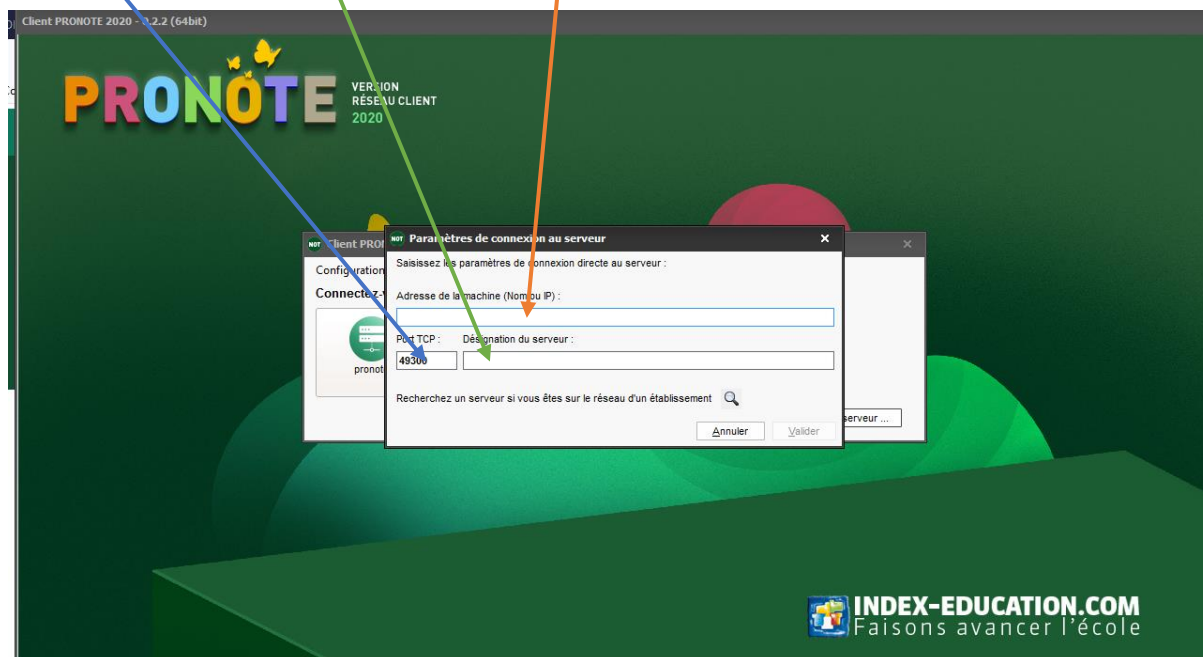
Une fois le téléchargement effectué, ouvrez le client Pronote. La fenêtre suivante apparaît.

Cliquez sur « Ajouter un serveur » :



Renseignez :

- 1- l'adresse IP : 0941299b.index-education.net
- 2- le port : 49300
- 3- la désignation : Pronote

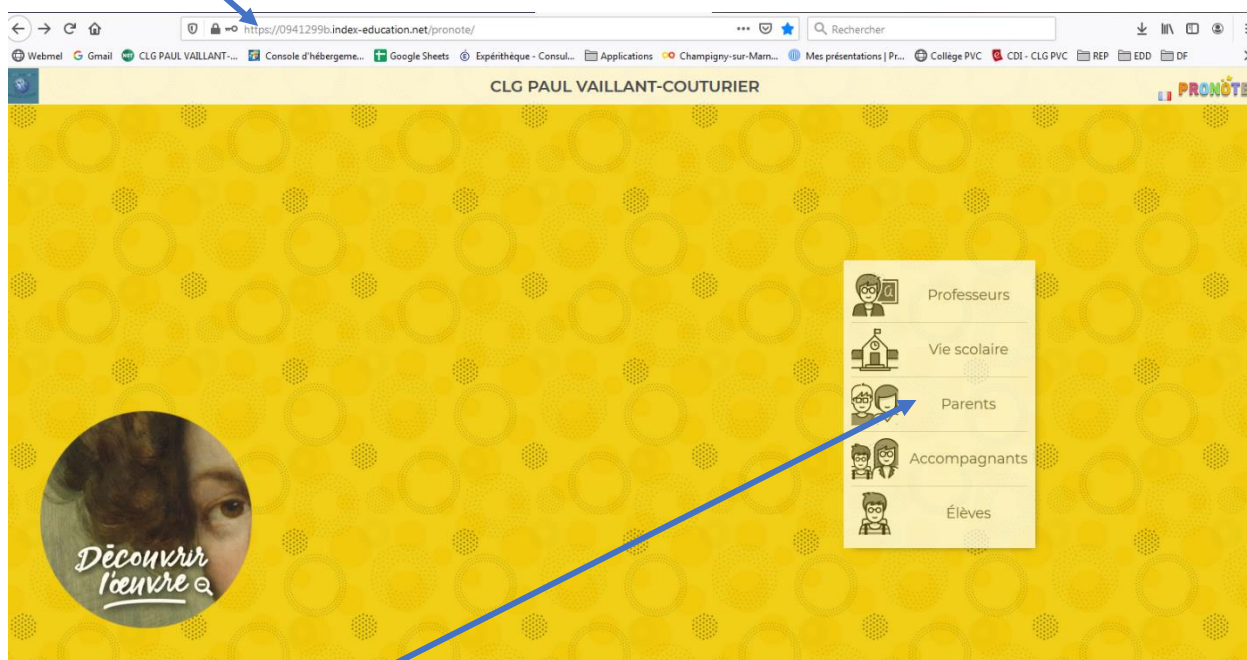


Puis validez. Un bouton de connexion est créé, vous pouvez ainsi entrer en utilisant votre identifiant et votre mot de passe habituels.

## 2) Via Internet

**Saisissez l'adresse** de connexion web dans la barre d'adresse de votre navigateur :

<https://0941299b.index-education.net/pronote/>



**Choisissez votre profil** : administratif, vie scolaire, parents, accompagnants, élève. Puis, saisissez votre identifiant et votre mot de passe habituels.